


Hoe maak je je eigen PLAYMOBIL-shirt:

Koop een t-shirt in jouw maat en wat filmpapier waarmee je kan printen op textiel (bv. Bij Pelikan). De beste resultaten bereik je op licht of wit materiaal. Als je op een donkere t-shirt wil printen, gebruik dan speciaal papier voor donkere materialen.

Vraag aan een van je ouders om je te helpen met het printen en strijken van het motief op jouw t-shirt. Volg zeker de fabrieksinstructies op de verpakking.


1

Motief afdrukken ...




2

Uitknippen ...



3

Strijk het motief ...



4

Klaar!



playmobil®

