

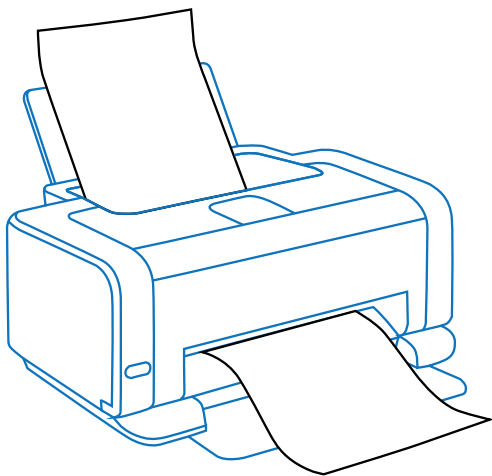
So bastelst du dir dein eigenes PLAYMOBIL-T-Shirt!

Besorge dir ein T-Shirt in deiner Größe und Transferpapier-Folien zum Bedrucken von Textilien (z. B. von Pelikan). Am besten kommen die Motive auf hellen Stoffen zur Geltung. Wenn du ein dunkles T-Shirt bedrucken willst, achte darauf, dass du spezielles Papier für dunkle Textilien verwendest.

Lasse dir von einem Erwachsenen beim Bedrucken und Aufbügeln des Motivs helfen. Folgt dabei den Anweisungen auf der Verpackung des Papierherstellers.


1

Motiv ausdrucken...




2

Ausschneiden...



3

Aufbügeln...



4

Fertig!





playmobil!