


# MEIN FORSCHERBUCH



Drucke die beiden Seiten mit dem Forscherbuch auf einem Farbdrucker aus.

Zunächst schneidest du den weißen Rand rings um das Blatt entlang der gestrichelten Linien ab.



Falte die Blätter in der Mitte an der schwarzen Linie. Klebe dann die nicht bedruckten Innenseiten zusammen.



Jetzt kannst du die Seiten zusammenheften oder mit einem Band zusammenbinden.

Achte dabei auf die richtige Reihenfolge der Seiten (Seite 1 - 6).

Nun kannst du Einträge in dein persönliches Forscherbuch machen.

Viel Spaß!

Dein PLAYMOBIL-Team



Tschüss!

Mein  
Forscherbuch



**Das bin ich:**



**Name:**

**Alter:**

**Hier bin ich am liebsten:**



--	--	--

SCHILF

SONNEN-  
BLUME


TULPE

--	--	--

KAROTTE

ROSE

SALAT



(Male die Tiere, die du sehen möchtest.)

### Diese Tiere möchte ich sehen:



(Male einen Kreis um die Tiere.)

### Diesen Tieren bin ich schon begegnet:

FISCH SPINNE

AMEISE SCHWAN

BIBER EICHHÖRNCHEN

HASE KROKODIL ADLER

VOGEL SCHAF BÄR

KAMEL WOLF LÖWE

KATZE AFFE MAUS

HAMSTER HUND


### Diese Pflanzen habe ich entdeckt:



FARN

AHORN

BIRKE




TANNE

APFELBAUM

PALME

### Mein Lieblingsessen:




### Meine Lieblingstiere:

\_\_\_\_\_

### Das will ich mal werden:

\_\_\_\_\_



### Mein Fingerabdruck