



Comment créer ton maillot PLAYMOBIL :

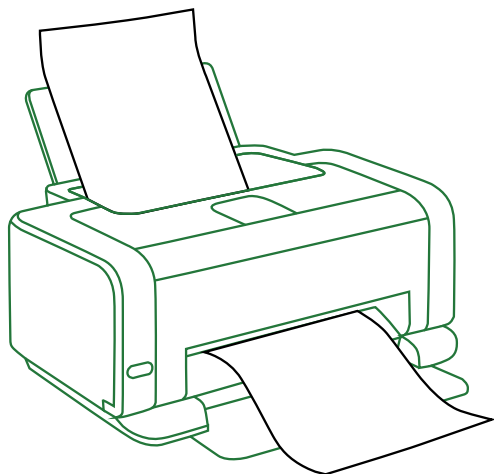
Matériels : un T-shirt et du papier special transfert pour textile.

Pour un meilleur résultat, choisis un tissu de couleur claire. Pour imprimer sur un tissu foncé, il faudra utiliser un papier spécial pour couleur foncée.

Avec l'aide de tes parents, imprime le motif puis pose-le sur ton T-shirt et repasse avec un fer à repasser. En fonction de la marque de papier transfert choisi, il faut suivre les indications du fabricant.


1

Imprimer le motif ...




2

Couper ...



3

Repasser le motif ...



4

Fini !



