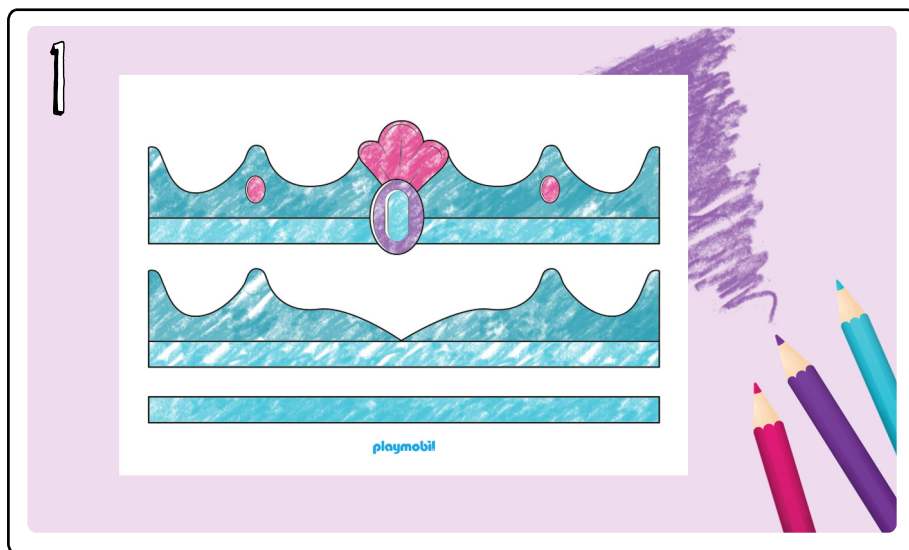
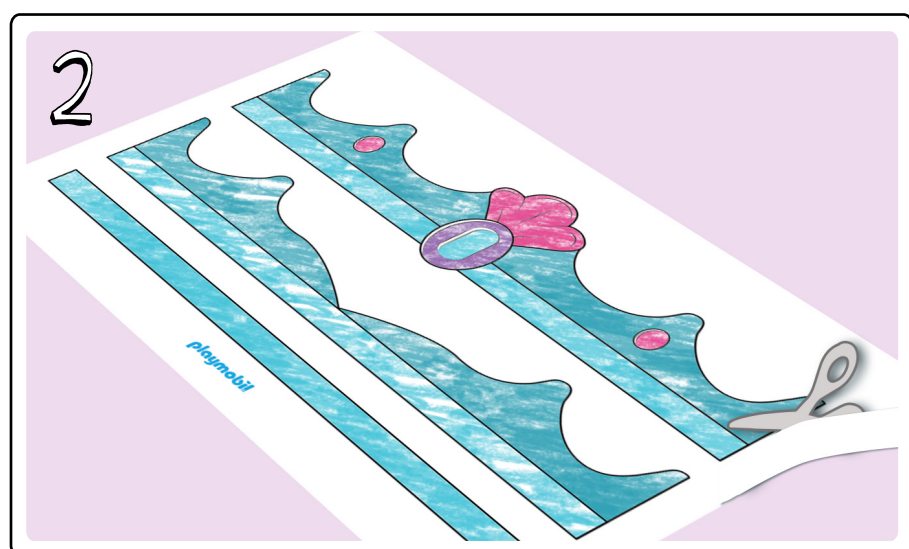


NOUS ALLONS CONFECTIONNER UNE COURONNE



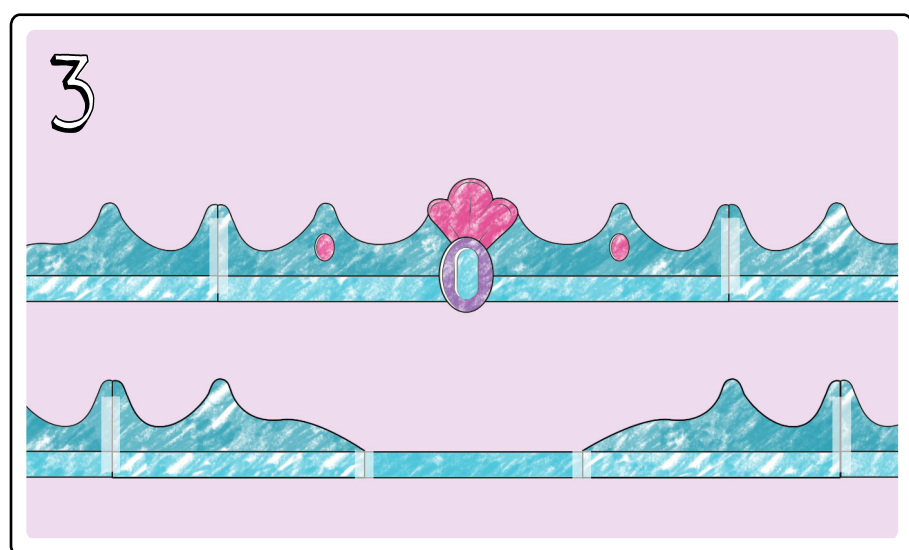
Tout d'abord, utilise du papier épais.

Puis imprime le nombre de couronnes que tu veux. Chaque feuille comporte une couronne et une extension. Mais avant, tu peux colorier la couronne.



Puis découpe la couronne en suivant le contour noir.

La partie inférieure sert d'extension qui sera nécessaire ou non selon la taille de la tête de chaque enfant.



Tu peux maintenant coller les parties ensemble avec du ruban adhésif et ajuster la couronne selon la taille de ta tête !

Et tu peux maintenant apprendre à tes amies à confectionner une couronne !

Amuse-toi bien !
Tes amis PLAYMOBIL

