


Masque Krokrou



Tu as besoin de :


- papier cartonné
- une ficelle élastique
- une paire de ciseaux
- un stylo blanc

Voici les instructions :

Etape 1

Découpe le contour du masque en suivant les traits noirs.

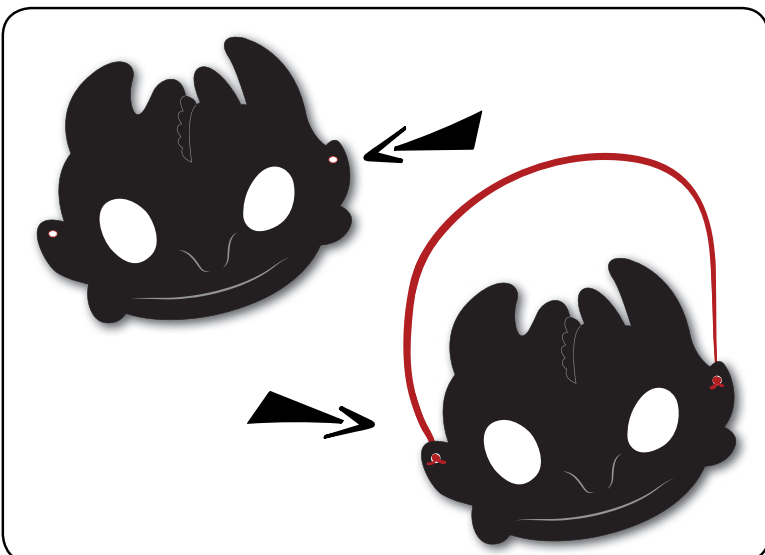
Et découpe l'intérieur des yeux en suivant les pointillés rouges.



Etape 2

Pose le masque sur le papier cartonné dans la couleur de ton choix. Découpe le papier cartonné en suivant la forme du masque.

Dessine avec le stylo blanc les détails manquants sur ton masque en papier cartonné.



Etape 3

Fais un trou dans chaque oreille avec une paire de ciseaux. Attache la ficelle et fais un nœud aux deux côtés.

Ton masque est maintenant prêt !

Amuse-toi bien !

Ton équipe PLAYMOBIL

