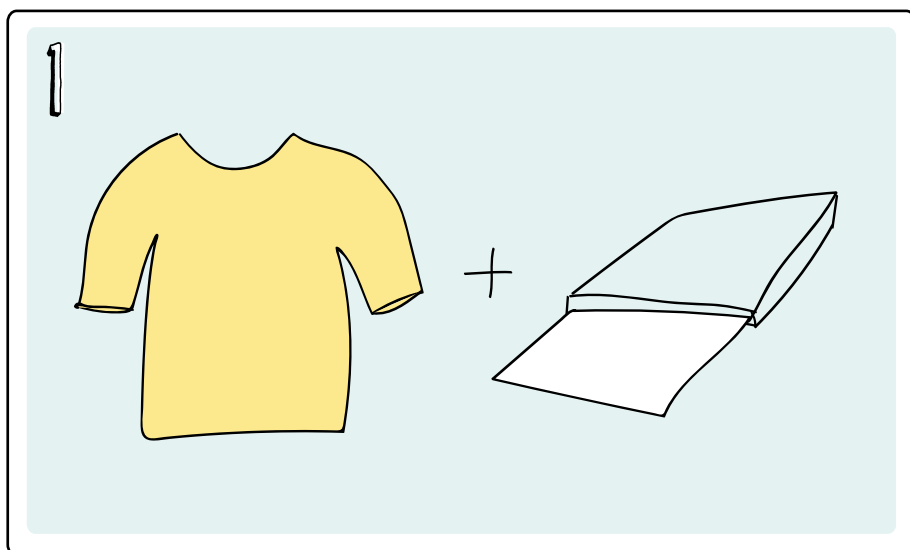
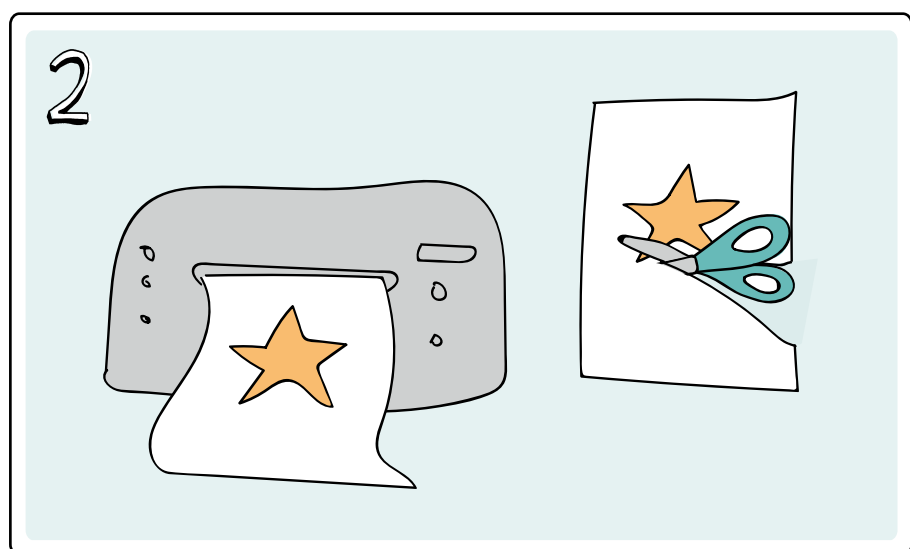


MIN PLAYMOBIL-T-SHIRT!

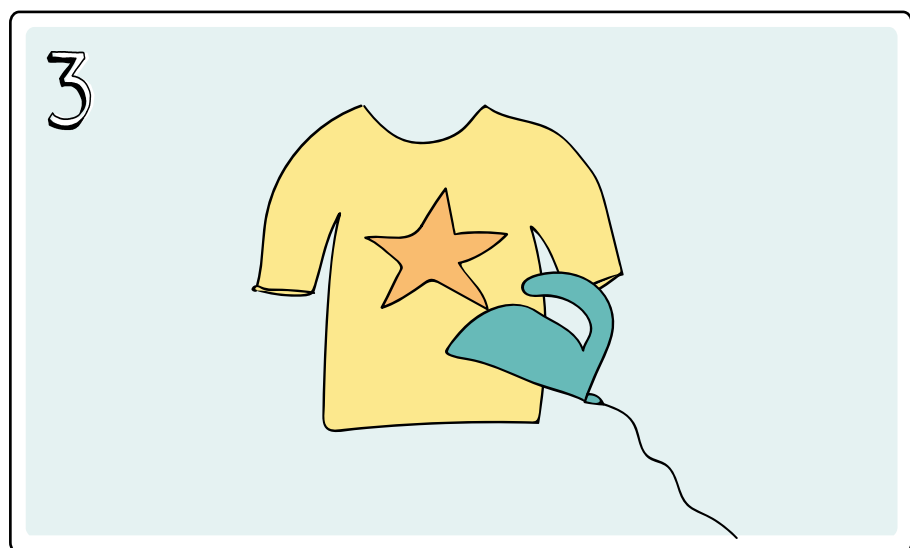


Skaffa en t-shirt i rätt storlek och överföringspapper för tryck på textil (till exempel från Pelikan).

Tips: Motivet syns bäst mot ljus bakgrund. Tänk på att använda speciellt papper för mörka textilier om du vill trycka på en mörk t-shirt.



Skriv sedan ut förlagan enligt bruksanvisningen. Klipp ut motivet längs linjerna och lägg det där du vill ha det på din t-shirt.



Sedan stryker du fast motivet.

Tips: Be en vuxen hjälpa dig att stryka fast motivet. Läs alltid tillverkarens anvisningar på förpackningen.

Ha så kul!
PLAYMOBIL-teamet

