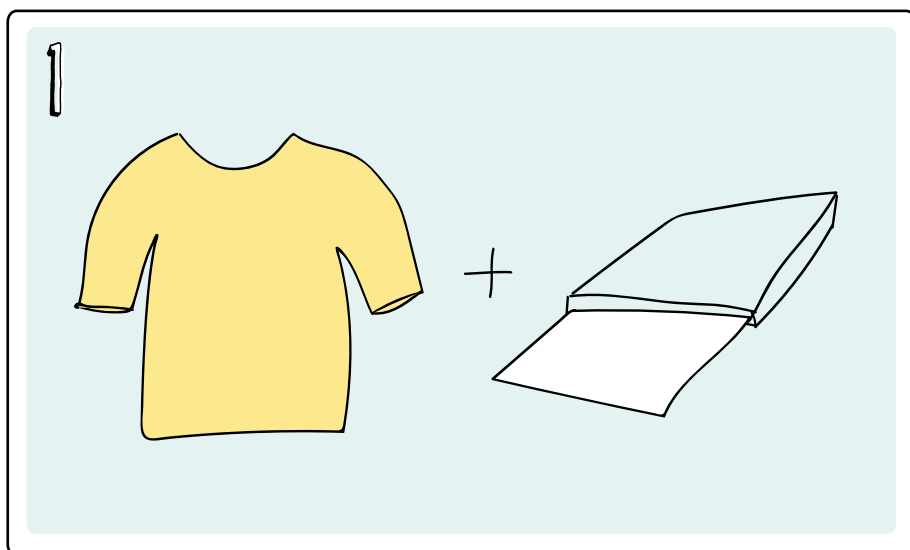
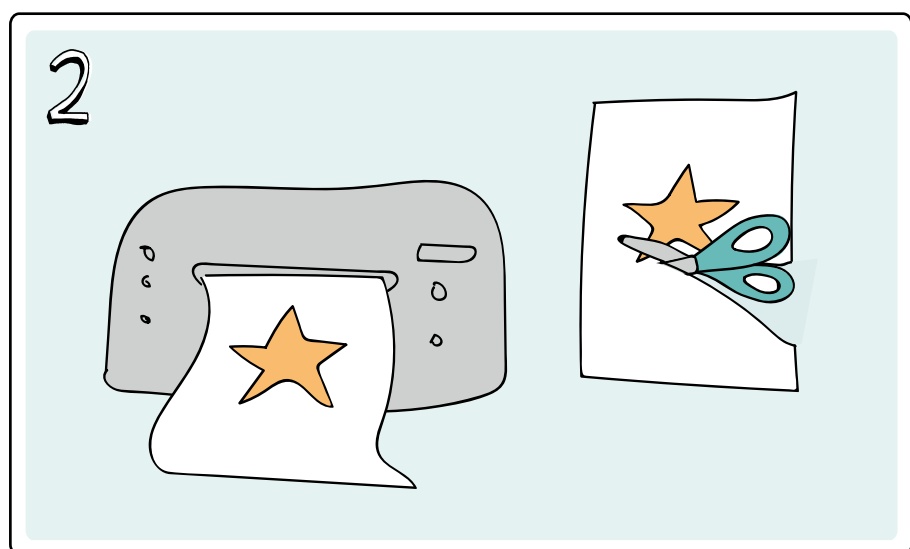


MÓJ T-SHIRT OD PLAYMOBIL!

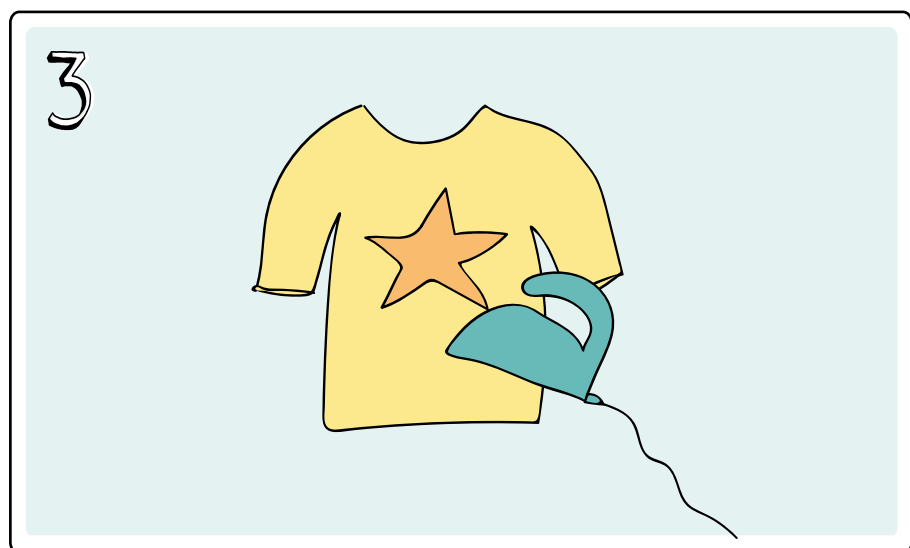


Kup koszulkę w swoim rozmiarze i folię transferową (flex) do naniesienia nadruku na odzież.

Uwaga: Wszelkie motywy najlepiej stosować na jasnych tkaninach. Jeśli masz ciemną koszulkę, upewnij się, że używasz specjalnego papieru do ciemnych tkanin.



Najpierw wydrukuj szablon zgodnie z instrukcją. Wytnij wzór wzdłuż linii i umieść go na koszulce.



Następnie wyprasuj nadruk na t-shircie.

Uwaga: Przy prasowaniu nadruku poproś o pomoc osobę dorosłą. Zawsze postępuj zgodnie z instrukcją na opakowaniu producenta.

Życzymy udanej zabawy!
Twój Team PLAYMOBIL

