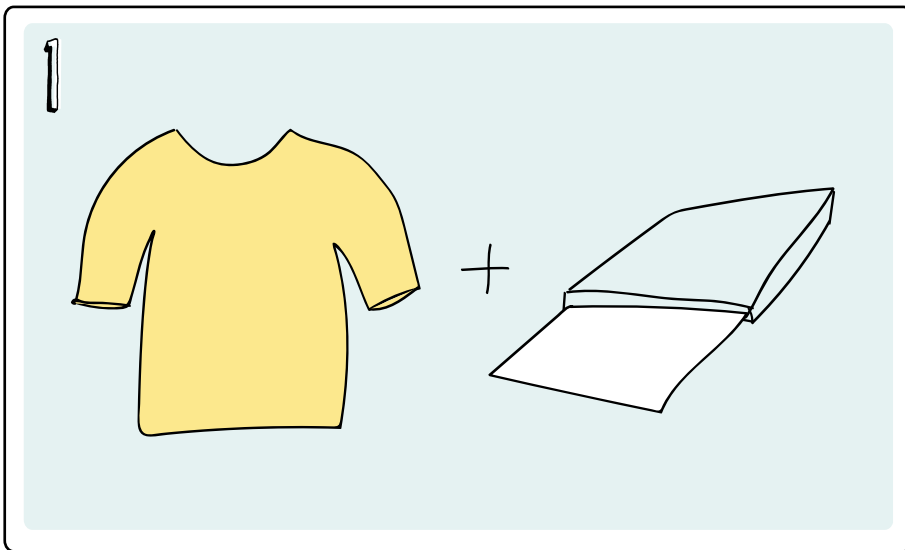



# COMMENT CONFECTIONNER UN T-SHIRT PLAYMOBIL ?

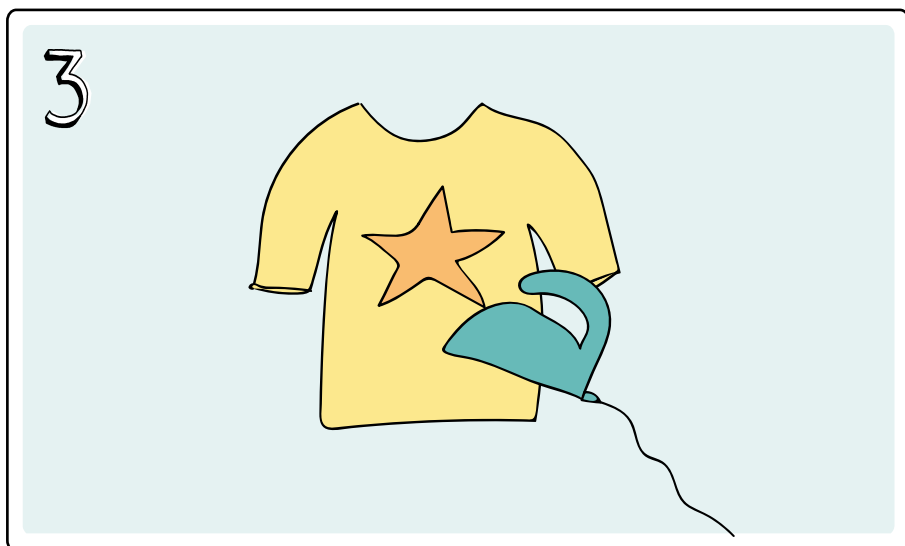


Prends un T-shirt à ta taille et utilise un papier spécial transfert pour textile.

Astuce : pour un meilleur résultat, choisis un tissu de couleur claire. Pour imprimer sur un tissu foncé, il faudra utiliser un papier spécial pour couleur foncée.



Imprime d'abord le motif en suivant les instructions. Découpe le motif en suivant le contour et place-le sur le T-shirt à l'endroit que tu veux.



Repasse le motif sur le T-shirt.

Astuce : demande de l'aide à un adulte ou à tes parents pour cette partie. Il faut suivre les indications transmises par le fabricant du papier spécial transfert.

Amuse-toi bien !  
Tes amis PLAYMOBIL

