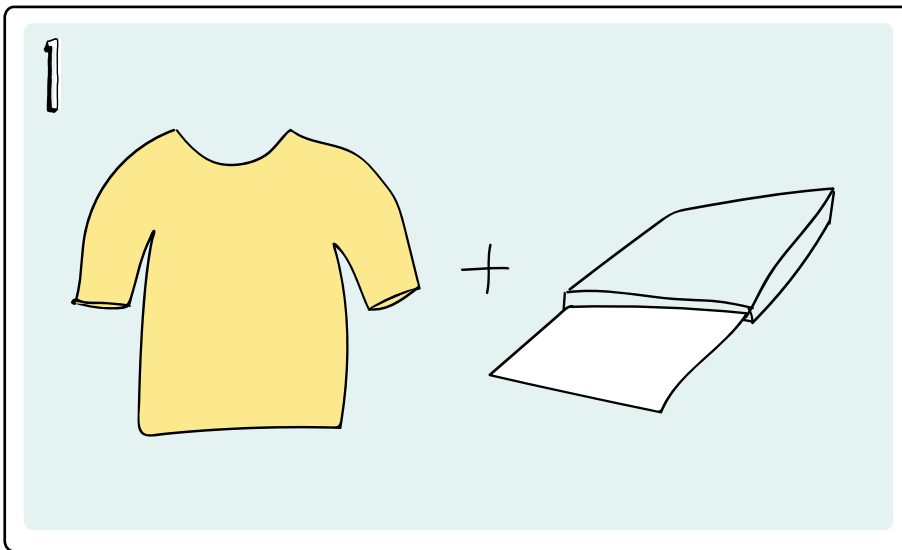



MEIN PLAYMOBIL T-SHIRT!



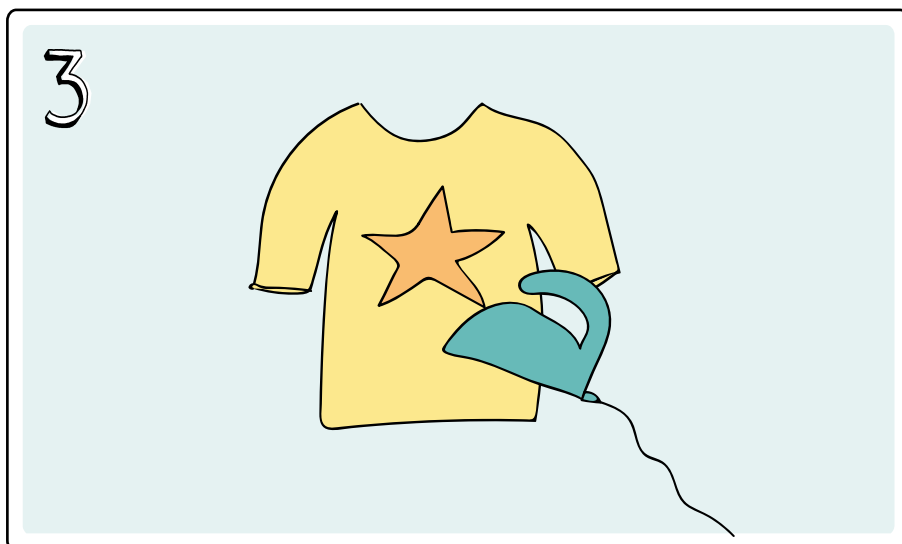
Besorge ein T-Shirt in deiner Größe und Transferpapier-Folien zum Bedrucken von Textilien (z. B. von Pelikan).

Tipp: Am besten kommen die Motive auf hellen Stoffen zur Geltung. Hast du ein dunkles T-Shirt, achte darauf, spezielles Papier für dunkle Textilien zu verwenden.



Drucke zunächst die Vorlage je nach Gebrauchsanleitung aus.

Schneide das Motiv entlang der Linien aus und lege es an der gewünschten Stelle auf das T-Shirt.



Anschließend bügelst du das Motiv auf.

Tipp: Besorge dir Hilfe von einem Erwachsenen für das Aufbügeln des Motivs. Beachtet dabei stets die Anweisungen auf der Verpackung des Herstellers.

Viel Spaß!
Dein PLAYMOBIL-Team

