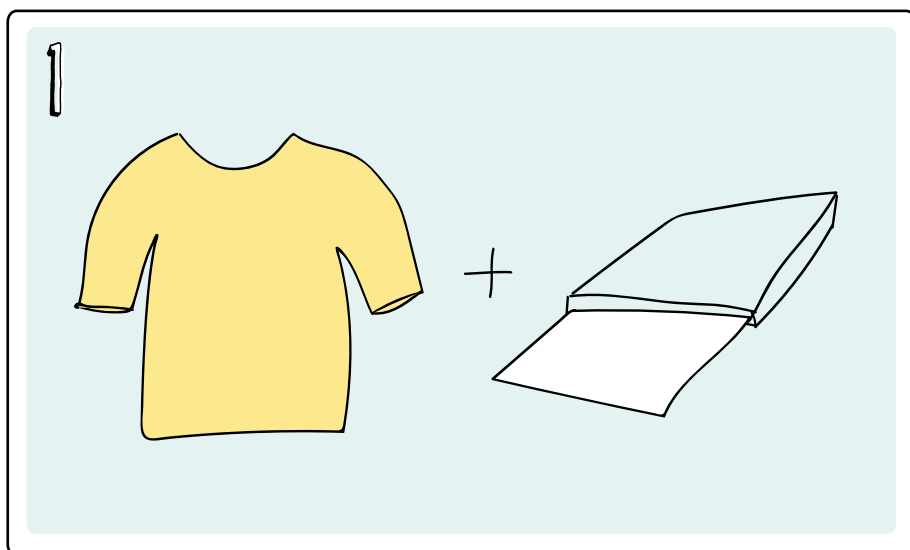
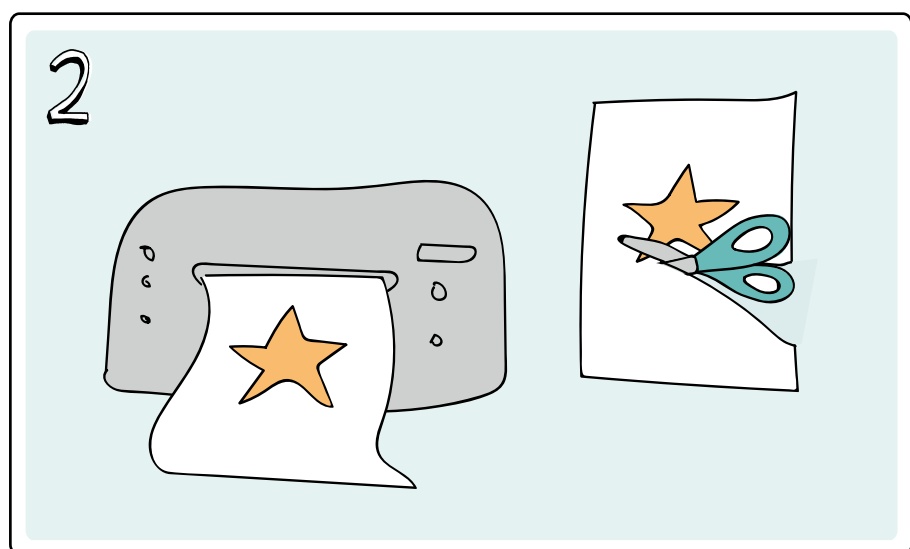


Το PLAYMOBIL μπλουζάκι μου!

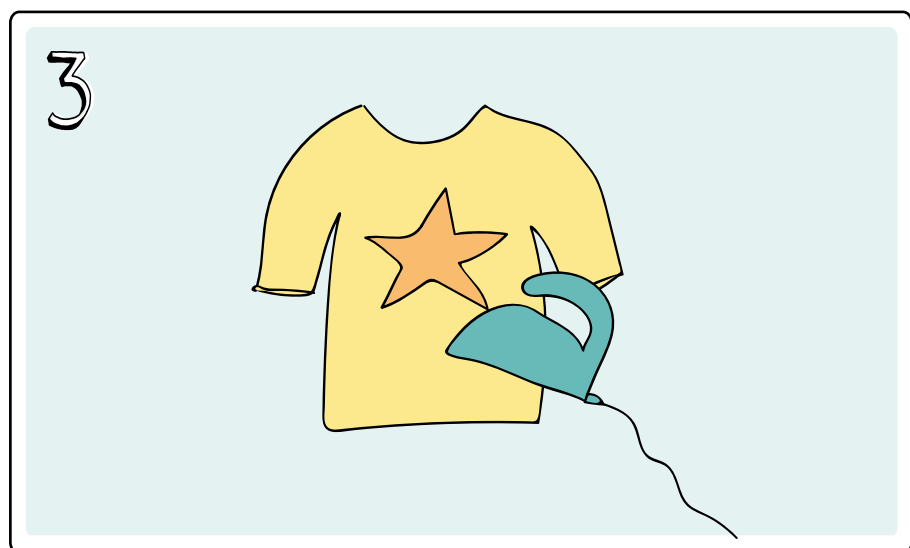


Διαλέξτε ένα μπλουζάκι στο νούμερό σας και ειδικά χαρτιά εκτύπωσης από τα αντίστοιχα καταστήματα.

Συμβουλή: Τα χρώματα αποδίδουν καλύτερα σε ανοιχτόχρωμα υφάσματα. Εάν επιθυμείτε ένα σκουρόχρωμο μπλουζάκι, βεβαιωθείτε ότι χρησιμοποιείτε ειδικό χαρτί εκτύπωσης για σκουρόχρωμα υφάσματα.†



Αρχικά εκτυπώστε το σχέδιο σύμφωνα με τις οδηγίες. Κόψτε το κατά μήκος των γραμμών και τοποθετήστε το στην επιθυμητή θέση στο μπλουζάκι σας.



Στη συνέχεια σιδερώστε καλά το σχέδιο πάνω στο μπλουζάκι.

Συμβουλή: Ζητήστε την βοήθεια κάποιου μεγαλύτερου για να σιδερώσετε με ασφάλεια το σχέδιο. Ακολουθείστε πάντα τις οδηγίες του κατασκευαστή.

Καλή διασκέδαση!
Η ομάδα της PLAYMOBIL!

