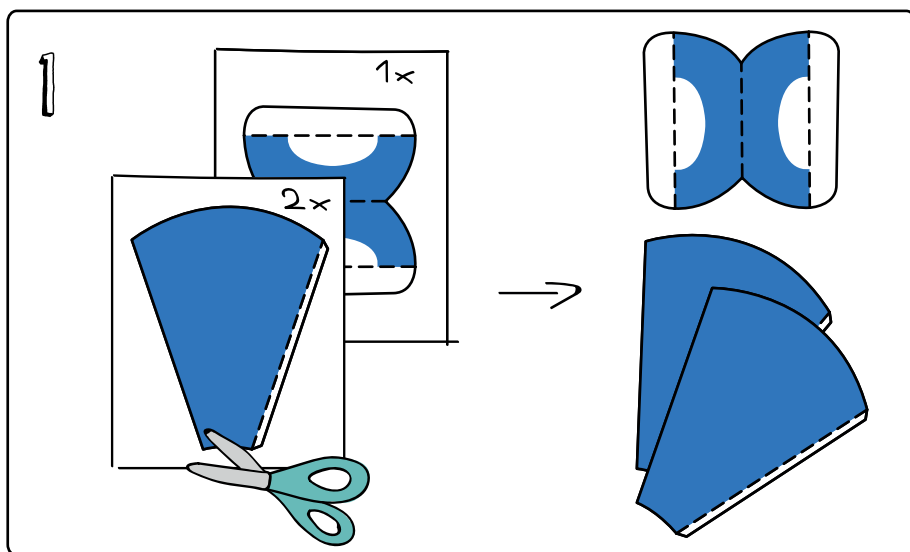
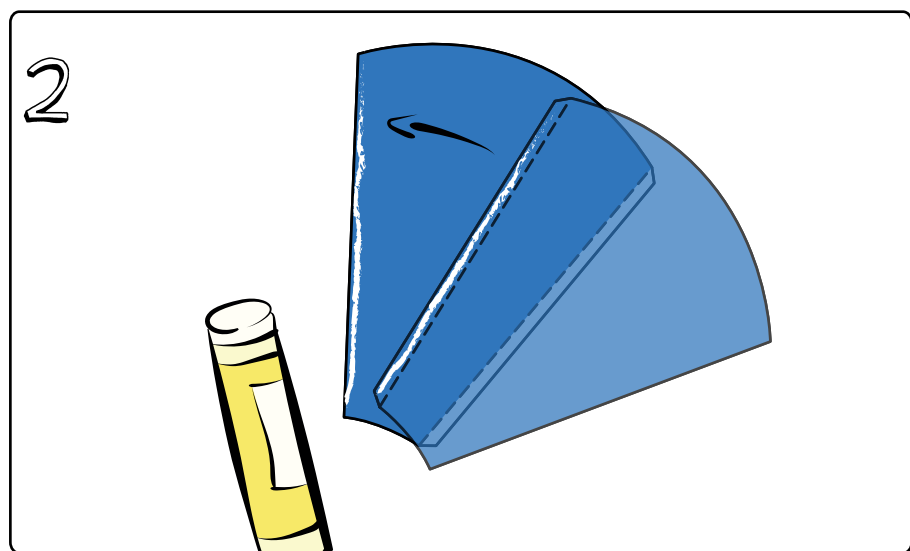


MAAK JE EIGEN MEGAFOON

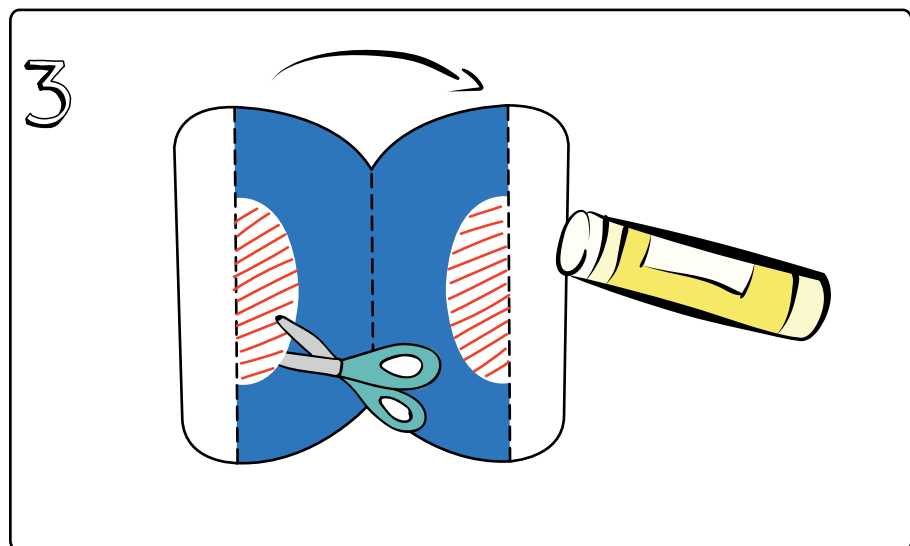


Print de megafoon twee maal uit en het handvat eenmaal.

Knip alles langs de zwarte lijn uit.
OPGEPAST: de stippellijnen zijn
vouwlijnen. Hier mag je dus niet in
knippen.



Voorzie de witte gebieden van lijm en
kleef beide zijden van de megafoon
aan elkaar.



Knip de rood gearceerde gebieden
uit. Lijm de delen van het handvat
aan elkaar en bevestig aan de
megafoon.

TIP: Knik de megafoon lichtjes zodat
hij zijn vorm beter houdt. Je kan ook
bijv. een fles gebruiken als houder.

Veel plezier !
Je PLAYMOBIL-team



